

nolte**neo.**





nolteneo

- 4 ALLES. AUSSER GEWÖHNLICH.
- 6 WIE FUNKTIONIERT nolteneo?
- 8 nolteneo – DAS UPGRADE FÜR IHRE NOLTE KÜCHE

UNSERE KÜCHEN

- 10 nolteneo //1
neolodge
- 18 nolteneo //2
neopure, neoleaf
- 24 nolteneo //3
neolodge
- 28 nolteneo //4
neomirror
- 34 nolteneo //5
neoleaf
- 40 nolteneo //6
neoleaf
- 44 nolteneo //7
neolodge, neopure,
neogrid
- 50 nolteneo //8
neonature, neogrid
- 54 nolteneo //9
neochalet
- 60 nolteneo //10
neoslate
- 68 nolteneo //11
neoleaf

ÜBERSICHT

- 74 INNENORGANISATION
- 78 ÜBERSICHT PRODUKTE &
GESTALTUNGSELEMENTE
- 86 NOLTE KÜCHEN



ALLES. AUSSER GEWÖHNLICH.

Wir leben in einem Zeitalter der Möglichkeiten. Wir gestalten uns die Welt und unseren Alltag nach unseren ganz persönlichen Wünschen und Bedürfnissen. Angetrieben durch die Freiheit selbst zu entscheiden, was uns gefällt und was nicht. Auch bei der Entscheidung für eine Küche wünschen wir uns daher nicht nur eine Palette an Standardprodukten, sondern suchen verstärkt nach etwas, das perfekt auf uns zugeschnitten ist und dem wir eine persönliche Note geben können. Kurz gesagt: Eine Küche mit maximaler Individualität. Eine nolte**neo** Küche.



WIE FUNKTIONIERT nolteneo?

Bereits mit wenigen Änderungen können Sie aus Ihrer Nolte Küche eine nolteneo Küche gestalten. Mit nolteneo müssen Sie auf nichts verzichten – im Gegenteil: Neben sämtlichen Fronten und Arbeitsflächen sowie den verschiedenen Korpus-höhen Matrix 750, Matrix 800 oder Matrix 900 mit Griffen oder als grifflose Varianten MatrixArt steht Ihnen das gesamte Produktspektrum von Nolte Küchen auch für die Planung Ihrer nolte-neo Küche zur Verfügung. Darüber hinaus gibt es weitere exklusive Gestaltungsmöglichkeiten.

Eines der Basis-Elemente für jede nolteneo Küche ist die **neoBOX**. Mit dem hochwertigen Schubkasten- und Auszugssystem bringen Sie modernes Design ins Schrankinnere. Die schmale Seitenzarge besticht durch ihre schlichte Eleganz – nichts stört die Optik. Farblich in Anthrazit gehalten harmonisiert sie perfekt mit jedem Farbton unserer Kollektion.

Doch natürlich bietet nolteneo noch viel mehr! Entdecken Sie auf den nächsten Seiten das umfangreiche nolteneo Sortiment: Von exklusiven Fronten und Arbeitsplatten über einzigartige Griffe bis hin zu völlig neuen Planungsmöglichkeiten können Sie Ihren Küchenwünschen freien Lauf lassen!



nolte**neo** –
DAS UPGRADE
FÜR IHRE
NOLTE KÜCHE

Das Besondere an nolte**neo** ist nicht nur die große Flexibilität und die damit verbundenen Möglichkeiten Ihrer individuellen Küchenplanung, sondern auch die konsequente Fortführung eines bereits seit Jahrzehnten erfolgreichen Küchenkonzepts: Nolte Küchen. So sind alle exklusiven nolte**neo** Produkte und Gestaltungselemente vollumfänglich mit dem Nolte Küchen Sortiment kombinierbar. Sie sind bereits in der Planung Ihrer Nolte Küche, aber Sie wollen Ihrer neuen Traumküche noch eine ganz individuelle Note verpassen? Dann fügen Sie doch einfach ein exklusives nolte**neo** Produkt oder Gestaltungselement hinzu und machen so im Handumdrehen aus Ihrer großartigen Nolte Küche eine einzigartige nolte**neo** Küche.

Lassen Sie sich ganz einfach beim Küchenfachgeschäft Ihres Vertrauens zu den vielfältigen Möglichkeiten von nolte**neo** beraten!

nolte**neo**1

ITALIENISCHE ÄSTHETIK

Wohlfühlen auf exklusive Art. Die Front **neo**LODGE strahlt italienische Ästhetik pur aus. Die geradlinige Planung in Kombination mit den edlen Farben und Materialien wird ergänzt durch intelligente Detaillösungen wie die seitlich eingebauten Backöfen oder die edlen Glasvitrinen in Manganbronze.



ZUM
VIDEO



MatrixArt ONE

MatrixArt ONE ist die designorientierte, grifflose Küche: Nur ein Griffmuldenprofil unterhalb der Arbeitsplatte, das selbstverständlich auch beleuchtet werden kann, sorgt für eine besonders aufgeräumte, grafische Optik. Die oberste Front wird jeweils an dem Griffmuldenprofil geöffnet, die darunterliegenden Fronten werden mit der Öffnungsunterstützung PUSH-TO-OPEN ausgestattet.



FRONT **neo**LODGE

Klare Linien mit Charakter – die **neo**LODGE in Furnier Eiche geschwärzt, gerillt verleiht jedem Raum eine hochwertige Ästhetik.

nolten**eo** //1

HIGHLIGHTS DIESER KÜCHE

- //1 Front **neo**LODGE in Eiche geschwärzt, gerillt
- //2 MatrixArt ONE mit beleuchteter Griffmulde
- //3 Front **SOFT** LACK in Magma softmatt

nolteneo

//2

PURISTISCHE GEMÜTLICHKEIT

So elegant kann Reduktion sein. Die umlaufende Schattenfuge rahmt die hochwertige Front **neoLEAF** in Noce Marone wie ein Gemälde ein und verleiht dem Küchenblock eine schlichte, grafische Wirkung. Im Kontrast dazu ragen die beiden Hochschränke mit der Front **neoPURE** in Metall Bronze wie die Gipfel einer Gebirgskette hinter dem Küchenblock hervor und runden die schlichte Ästhetik dieser Küche harmonisch ab.



HIGHLIGHTS DIESER KÜCHE

- //1 Front **neoPURE** in Metall Bronze
- //2 Front **neoLEAF** in Noce Marone
- //3 umlaufende Schattenfuge
- //4 MatrixZERO





MatrixZERO

Eine perfekte Ergänzung zur Schattenfuge ist MatrixZERO. Mit dem PUSH-TO-OPEN für Schubkästen und Auszüge erhalten Sie eine weitere Zusatzausstattung in Verbindung mit der **neoBOX** und damit eine zusätzliche Gestaltungsmöglichkeit für Ihre grifflose Küchenplanung.



SCHATTENFUGE

Grafisch, markant, einzigartig – mit der 12 mm umlaufenden Schattenfuge zwischen Front und Wange lässt sich eine ausdrucksstarke Kontur schaffen, die ein stilechtes Designelement für jede Küche darstellt.


nolten^{neo}
//3

KOMMUNIKATIVES ZENTRUM

Eiche Diamant heißt das helle Furnier mit eingefrästen Rillen, das den klaren Charakter dieser **neo**LODGE prägt. In Kombination mit GLAS TEC SATIN in Weiß entsteht ein moderner Materialmix aus Glas und Holz. Ganz ohne Hängeschränke wird die Insel zum zentralen Element der Planung. Kochen und Kommunikation stehen durch die Reduktion aufs Wesentliche im Mittelpunkt. Minimalisten werden begeistert sein!

HIGHLIGHTS DIESER KÜCHE

- //1 Front **neo**LODGE in Eiche Diamant, gerillt
- //2 Front GLAS TEC SATIN in Weiß
- //3 Arbeitsplatte in Echtglas Weiß
- //4 MatrixZERO



GERILLTE FRONT

Die feingliedrige Struktur der Front Eiche Diamant aus Eichenfurnier verleiht eine lebendige dreidimensionale Wirkung. Die weiße Arbeitsplatte aus Echtglas unterstreicht diese Wirkung noch und verleiht dieser Küche ihren einzigartigen Charakter.



WOHNLICHES SIDEBOARD

Mit dem harmonischen Zusammenspiel von Sideboard und Regal in Eiche Diamant entsteht ein nahtloser Übergang zwischen Küche und Wohnbereich. Das wohnliche Sideboard greift das Küchendesign auf und verleiht dem Raum eine moderne, gemütliche Atmosphäre.



neoMIRROR MIT SPIEGELGLAS

Mit der Gestaltungsfront **neoMIRROR** wird jede Küche kunstvoll in Szene gesetzt. Die Spiegelfront ist etwas ganz Besonderes. Sie gibt dem Raum eine neue Dimension und ist zugleich Anziehungspunkt. Die passende Spiegelglasnische verleiht dem Raum Größe und rundet die Planung ab.



DESIGN-GRIFF

Der schicke Ziergriff ist in den Farben Schwarz und Weiß matt erhältlich. Der großflächige Griff sticht besonders in einer ansonsten grifflosen Küche mit durchgängigen Fronten als Eyecatcher hervor.

nolteneo //5

SKANDINAVISCHER RUHEPOL

Hier trifft Weiß auf helles Holz in Form der Front **neoLEAF** Sandesche in einer offenen Planung. Skandinavischer kann eine Küche kaum wirken. Eine puristisch integrierte Wohnsituation mit eingebauter Sitzbank unterstützt den Flair dieser Küche.



neoLEAF

Die authentische Holzreproduktion der **neoLEAF** in Sandesche bringt Natürlichkeit in jede Küche! Die Front sorgt mit ihrer ursprünglichen Maserung und Struktur für eine Wohlfühl-atmosphäre in jeder Küche.

nolte**neo** //5

HIGHLIGHTS DIESER KÜCHE

- //1 Front **neo**LEAF in Sandesche
- //2 Design-Griff in Weiß matt
- //3 Front **SOFT LACK** in Weiß softmatt

nolte**neo** // 6

JAPANDI STIL

Den Traum von einer Küche in durchgängiger Holzoptik erfüllt **neo**LEAF in Goldeiche. Dieses Dekor hat eine dezente Struktur, die durch Synchronporen kaum von echtem Holz zu unterscheiden ist. Passende Wangen und Arbeitsplatten verstärken in der Planung mit MatrixZERO das puristische Bild. Der Blick fällt auf die hellgraue Arbeitsplatte, die als optischer Trenner komplett durch die Insel läuft und zum Tisch wird. Weiße Design-Griffe harmonisieren mit der hellen Keramik-Arbeitsplatte.

ZUM
VIDEO



HIGHLIGHTS DIESER KÜCHE

- 1 Front **neo**LEAF in Goldeiche
- 2 Arbeitsplatte Keramik
- 3 Design-Griff in Weiß matt
- 4 MatrixZERO

MatrixZERO

Puristisches Design in Perfektion – mit MatrixZERO haben Sie die Möglichkeit, Ihre Küche in einem durchgehend geradlinigen und puristischen Look zu gestalten. Dank des innovativen PUSH-TO-OPEN-Systems öffnen sich Schubkästen und Auszüge mühelos auf leichten Druck – ganz ohne Griffe oder Griffleisten. Diese grifflose Optik sorgt nicht nur für ein modernes, minimalistisches Design, sondern auch für maximale Flexibilität bei der Küchenplanung.



PASSENDES SIDEBOARD

Der Japandi-Stil verbindet warme Wohlfühlatmosphäre mit strenger Ästhetik. Das Sideboard mit vorgezogenen Wangen im Goldeiche-Dekor betont diesen Look und bringt Ruhe und Harmonie in den Wohnbereich.



nolteneo

GROSSSTADT-DSCHUNGEL FÜR PURISTEN

Geradezu künstlerisch inszeniert wirkt diese Küche mit ihren verschiedenen Materialien in einem urbanen Dschungel-Umfeld. Die offene Planung und der Verzicht auf Hängeschränke erzeugen ein Gefühl von Freiheit und Großzügigkeit. Gleich mehrere nolteneo Gestaltungselemente dienen in dieser Planung als Blickfang. Neben den Seitenschränkeinheiten in **neoGRID** und **neoLODGE** im Loft-Charakter, bildet die Front **neoPURE** in Metall Gold einen warmen Gegenpol und unterstützt durch das Sockelgestell der Kochinsel gleichzeitig die moderne Planung dieser Küche.

ZUM
VIDEO



SEITENVERKLEIDUNG UND SOCKELGESTELL

Seitenverkleidungen aus Frontmaterial sind als Zeilenabschluss und für Inseln ein modernes Mittel der Gestaltung, das bisher nur für die grifflose Küche MatrixArt möglich war. Mit nolte**neo** haben Sie so die Möglichkeit, eine besonders hochwertige und zugleich puristische abgestimmte Optik zu erzeugen. Durchgehende Seitenverkleidungen in 60, 75 und 90 cm Höhe sind für alle nolte**neo** Küchen möglich.

Eine weitere Besonderheit ist das nolte**neo** Sockelgestell aus Aluminium in Schwarz, welches Zeilen und Inseln optisch schweben lässt. Es ist in 17 und 30 cm Höhe erhältlich.





nolte**neo** //7

HIGHLIGHTS DIESER KÜCHE

- //1 Front **neo**LODGE Eiche geschwärzt, gerillt
- //2 Front **neo**PURE in Metall Gold
- //3 Gestaltungsfront **neo**GRID Alurahmen mit Streckmetall Schwarz
- //4 Kochinsel mit Sockelgestell in Aluminium Schwarz
- //5 Seitenverkleidungen **neo**PURE in Metall Gold

nolte neo

//8

MARKANTES CROSSOVER

Wenn die Landhaus-Atmosphäre eines Chalets auf den Industrial Style treffen soll, kommt **neoNATURE** ins Spiel. Astlöcher und ein geprägtes Dickfurnier sind das Markenzeichen dieser Front in Eiche Cottage, die hier effektiv mit **FRAME LACK** in Schwarz softmatt kombiniert ist. Um diesen Kontrast noch zu verstärken, eignet sich **neoGRID** als Gestaltungselement zwischen den Holzfronten. Zwei Welten vereinen sich zu einer Küche mit Substanz und einem unverwechselbaren Charme, der garantiert einen bleibenden Eindruck hinterlässt.

HIGHLIGHTS DIESER KÜCHE

- //1 Front **neoNATURE** in Eiche Cottage
- //2 Front **FRAME LACK** in Schwarz softmatt
- //3 **neoGRID**
- //4 **MatrixZERO**



MotionLINE REGALE

Frei planbare **MotionLINE** Regale setzen spannende Akzente und ergänzen den rustikalen Look im angesagten Industrial Style. In der Nische platziert, sorgen die filigranen Metallrahmen für Leichtigkeit und bieten zugleich praktischen Stauraum. Perfekt abgestimmt auf die **neoGRID** Gestaltungsfront entsteht ein harmonisches Gesamtbild mit urbanem Charme.



neoGRID

Die Front **neoGRID** ist ein wirklich einzigartiges und auffälliges Gestaltungselement. Der Alurahmen mit Streckmetall in Schwarz wurde in dieser ansonsten sehr puristischen Küche als Vitrinenschrank verwendet und ist als solcher nicht nur ein Element der Küche, sondern auch gleichzeitig ein stylisches Wohnmöbelstück.

neoNATURE

Die Front **neoNATURE** Eiche Cottage bringt die Schönheit der Natur direkt in Ihr Zuhause. Echtes Furnier mit geprägten Vertiefungen verleiht jeder Front eine einzigartige Struktur – so individuell wie gewachsenes Holz selbst. Dank der hochwertigen Farbbeize und einer robusten Lackierung bleibt die natürliche Ausstrahlung erhalten und ist gleichzeitig bestens geschützt. Für ein authentisches Wohngefühl mit Charakter und Wärme.





nolten^{neo} // 9

CHALET-CHARME MIT STILVOLLER MODERNE

Diese Küche verbindet die klare Formsprache urbanen Designs mit der warmen Ausstrahlung eines Landhauses in den Bergen. Die dunklen, gerillten Holzfronten **neoCHALET** Eiche Mokka verleihen ihr eine natürliche Tiefe und erinnern an den Charme traditioneller Chalets – reduziert auf eine moderne, klare Ästhetik. Die tiefblaue **SOFT LACK** Insel mit softer Oberfläche setzt einen stilvollen, edlen Akzent. Hier trifft ländliche Geborgenheit auf urbane Klarheit.

neoCHALET

Diese besondere Front in Eiche Mokka überzeugt durch Ihre vertikal angeordnete und gerillte Optik. Die dunkle Eiche ist vom Hängeschränk bis zum Seitenschrank vielseitig einsetzbar. Durch ihre tiefe mokka-braune Färbung ist sie ein zeitlicher und doch moderner Klassiker.



HÄNGESCHRANK

Hängeschränke sind eine praktische Möglichkeit, für mehr Stauraum in einer Küche zu sorgen. Bei dieser Küchenplanung wird auf eine klassische Anordnung der Hängeschränke verzichtet und durch offene Regale optisch aufgelockert. Doch nicht nur der Blick von außen lohnt sich – diese Küche überzeugt auch durch ihr Inneres: Die integrierte Beleuchtung ist nicht nur praktisch, sondern sorgt bei jeder Öffnung für eine warme Lichtatmosphäre. Die hochwertigen Einlegeböden aus Glas lassen das Licht wunderbar hindurch und bringen den gesamten Schrank zum Strahlen. Darüber hinaus lässt sich der Schrank per PUSH-TO-OPEN mit elektrischer Unterstützung öffnen.



nolteneo //9

HIGHLIGHTS DIESER KÜCHE

- //1 Front **neo**CHALET in Eiche Mokka, gerillt
- //2 Front **SOFT LACK** in Tiefblau softmatt
- //3 offene Metallregale
- //4 MatrixArt Planung mit beleuchteten Griffspuren

nolte**neo** // 10

URBANE EXTRAVAGANZ

Hohe Decken, lichtdurchflutete Räume und verzierte Deckenabschlüsse – Altbaucharme trifft auf Naturstein, garniert mit urbanem Lifestyle. Die **neoSLATE** in Schiefer Tiefschwarz ist mutig und ein Statement zugleich. In Kombination mit dem hennaroten Umfeld ist die Front mit Steinfurnier ein echter Hingucker. Eine modulare Planung mit Kulissentüren auf der einen Seite und der durch das Sockelgestell optisch schwebenden Insel- und Spülenseite auf der anderen.



neoSLATE

Die Front **neoSLATE** ist eine einzigartige Steinfront mit einer dreidimensionalen Schieferoberfläche. Diese Front besitzt durch ihre natürliche Anmutung eine ganz besondere Ästhetik.



SICHTSEITEN

Eine Besonderheit der nolte**neo** Küchen ist die umfangreiche Auswahl an Sichtseiten in Mattlack, Hochglanzlack und Furnier auf frei wählbare Korpusinnenfarben. Durch die erweiterte Sichtseitenlogik sind Sie nicht mehr an nur eine Farbe für den Innenkorpus gebunden. Diese lassen sich flexibel mit verschiedenen Fronten kombinieren und so perfekt an Ihre gewählte Front anpassen oder einen auffälligen Kontrast bilden – ganz individuell nach Ihrem Geschmack.

nolte**neo** //10

HIGHLIGHTS DIESER KÜCHE

- //1 Front **neo**SLATE in Schiefer Tiefschwarz
- //2 Sockelgestell in Aluminium Schwarz für Zeilen- oder Insellösungen
- //3 Sichtseiten freiwählbar (hier am Beispiel des Hängeschranks in der Trendfarbe Hennarot)
- //4 Seitenverkleidungen **neo**SLATE in Schiefer Tiefschwarz
- //5 Front **SOFT** LACK in Hennarot softmatt





nolteneo

// 11

SCANDINAVISCH SCHLICHT

neoLEAF trifft auf PLUS in Weiß softmatt mit Anti-Fingerprint-Eigenschaften. MatrixZERO sorgt für minimalistisches, pures Design mit allen Vorteilen der Korpusshöhe von 80 cm. Die skandinavisch anmutende Planung verleiht der Küche eine elegante und zurückhaltende Ausstrahlung, die dennoch ein echter Hingucker ist. Die schlichte Holzmaserung von **neo**LEAF wirkt auch auf größeren Flächen, ohne dass der Raum durch die Holzoptik überladen wirkt. Kleine, hochwertige Eyecatcher wie der Weinkühler oder der Design-Griff verleihen dieser Küche eine besondere Note und runden das Gesamtbild stimmig ab.

ZUM
VIDEO



Matrix800

Die Kombination aus Matrix800 und MatrixZERO schafft eine perfekte Balance zwischen puristischer Ästhetik und ausgereifter Funktionalität. Der großzügige, 80 cm hohe Korpus setzt neue Maßstäbe in der Küchenplanung. In Verbindung mit MatrixZERO entsteht ein symmetrisch aufgeteiltes, angenehm ruhiges Frontenbild, das für ein klares, aufgeräumtes Design sorgt und den puristischen Charakter dieser Küche unterstreicht – modern, stilbewusst und bis ins Detail durchdacht.



Nolte Küchen wurde für Matrix800 mit dem renommierten **Kitchen Innovation Award 2025** ausgezeichnet, der für innovative und funktionale Küchentechnologien vergeben wird.

nolte**neo** //11

HIGHLIGHTS DIESER KÜCHE

- //1 Front **neo**LEAF in Sandesche
- //2 Front PLUS in Weiß softmatt
- //3 Design-Griff in Weiß matt
- //4 MatrixZERO
- //5 Korpushöhe 80 cm



INNENORGANISATION

Alles in Ordnung in der Küche – ganz nach diesem Motto stehen Ihnen auch bei nolte**neo** eine Vielzahl an Möglichkeiten für praktische Innenorganisationen passend zu Ihrer Küche zur Verfügung. Vom Kochtopf bis zum Geschirr, vom Besteck bis zur Mülltrennung – bei nolte**neo** sind Schubkästen und Auszüge nicht nur perfekt organisiert, sondern können auf Wunsch auch noch mit einer seitlichen Beleuchtung ausgestattet werden.





T.I.O. (TAKE IT OUT) VOLLORGANISATION

Die T.I.O. (Take It Out) Innenorganisation ist perfekt auf das nolte**neo** Sortiment zugeschnitten. Mit Elementen in Esche Schwarz und schwarzem Metall auf marmorierte Bodenplatte fügt sich T.I.O. nahtlos in die Küchengestaltung ein und sorgt dafür, dass alles seinen Platz hat – von Besteck und Gewürzen bis hin zu größeren Utensilien. So entsteht eine ästhetische und funktionale Küche, die den Alltag erleichtert und effizientes Arbeiten ermöglicht.

T.I.O. VORTEILE AUF EINEN BLICK

- Entnehmbares Hauptbesteckelement für einfaches Tischdecken und schnelles Einsortieren aus der Spülmaschine.
- Elegante Bodenplatte in Marmor-Optik.
- T.I.O. lässt sich flexibel mit Zubehörteilen aus dem Nolte Innenorganisationssortiment in Echtholz Esche Schwarz kombinieren und erweitern.





// ÜBERSICHT

nolte**neo** PRODUKTE UND
GESTALTUNGSELEMENTE

neoBOX

Das Schubkasten- und Auszugssystem **neoBOX** bringt Design ins Schrankinnere. Die **neoBOX** ist eines der Elemente, mit der jede nolte**neo** Küche ausgestattet ist. Die schmale Seitenzarge besteht durch ihre schlichte Eleganz – nichts stört die Optik. Farblich in Anthrazit gehalten harmonisiert sie perfekt mit dem neuen Farbton Graphit aus unserer Kollektion.

Die **neoBOX** bietet geradliniges und attraktives Design und überzeugt durch hochwertige Materialien. So sind zum Beispiel die Blenden von Innenschubkästen und -auszügen aus satiniertem Glas. Die **neoBOX** ist praktisch: ab 45 cm hohen Auszügen wird eine extra hohe Seitenzarge eingesetzt.

Optional ermöglicht die **neoBOX** eine Beleuchtung der Auszüge. Die LED-Lichtleiste wird rechts und links auf der Zarge befestigt und sorgt für Atmosphäre sowie gute Übersicht beim Öffnen.

Beim Schließen wird das System automatisch wieder ausgeschaltet, sodass der mitgelieferte Akku erst nach circa 450 – 700 Öffnungszyklen geladen werden muss.



FRONTEN



neoLEAF
Sandesche
Melaminharz matt
19 mm



neoLEAF
Goldeiche
Melaminharz matt
19 mm




neoLEAF
Noce Marone
Melaminharz matt
19 mm



neoMARBLE
Marmor Schwarz
Melaminharz matt
19 mm



neoPURE
Metall Gold
Lacklaminat
metallic softmatt
19 mm



neoPURE
Metall Bronze
Lacklaminat
metallic softmatt
19 mm



neoLODGE
Eiche geschwärzt, gerillt
Furnier matt lackiert
19 mm



neoLODGE
Eiche Diamant, gerillt
Furnier matt lackiert
19 mm



neoNATURE
Eiche Cottage
Furnier mit Prägung
19 mm



neoCHALET
Eiche Mokka, gerillt
Furnier matt lackiert
19 mm



neoSLATE
Schiefer Tiefschwarz
Steinfurnier matt lackiert
20 mm


GESTALTUNGSFRONTEN



neoMIRROR
Spiegel
Spiegelglas
19 mm




neoMIRROR
Spiegel getönt
Spiegelglas
19 mm



neoGRID
Alurahmen
mit Streckmetall
Schwarz matt
20 mm


ARBEITSPLATTEN // THEKENELEMENTE




Sandesche




Goldeiche




Noce Marone



Furnier, Eiche Diamant



Furnier, Eiche Cottage



Furnier, Eiche geschwärzt



SICHTSEITEN

Innovativ auf den zweiten Blick – was zunächst selbstverständlich sein mag, ist für Küchenprofis ein besonderes Qualitätsmerkmal. Die Sichtseitenwahl bei nolteneo ermöglicht es in Ihrer Küchenplanung eine durchgängige und harmonische Optik zu erzeugen oder bei abweichender Wahl der Dekore für Front und Seite, optische Akzente zu setzen.

SICHTSEITE ECHTLACK SOFTMATT AUF UNI KORPUS

Arcticweiß softmatt	Platingrau softmatt	Quarzgrau softmatt	Graphit softmatt	Black Green softmatt	Schwarz softmatt
Tiefblau softmatt	Weiß softmatt	Magnolia softmatt	Sahara softmatt	Lava softmatt	Magma softmatt
Sepiabraun softmatt	Caramel softmatt	Blaubeere softmatt	Hennarot softmatt	Avocado softmatt	Olive softmatt

SICHTSEITE ECHTLACK HOCHGLÄNZEND AUF UNI KORPUS

Arcticweiß glänzend	Weiß glänzend	Magnolia glänzend	Sahara glänzend	Platingrau glänzend
Quarzgrau glänzend	Graphit glänzend			

SICHTSEITEN

MÖGLICHE nolteneo INNENDEKORE BEI LACK- UND FURNIER SICHTSEITEN:

Arcticweiß	Platingrau	Quarzgrau	Graphit
Weiß	Magnolia	Sahara	Lava

SICHTSEITE FURNIER AUF UNI KORPUS

Eiche Pinot	Eiche Barolo	Eiche Diamant	Eiche Cottage	Eiche Champagner	Eiche Trüffel
Eiche Mokka	Eiche geschwärzt				

GESTALTUNGSMÖGLICHKEITEN



MatrixArt ONE

MatrixArt ONE ist die designorientierte, grifflose Küche: Nur ein Griffmuldenprofil unterhalb der Arbeitsplatte sorgt für eine besonders aufgeräumte, grafische Optik.

Das Griffmuldenprofil kann auch bei MatrixArt ONE beleuchtet werden – in Verbindung mit schlanken Arbeitsplatten entsteht so eine besonders filigrane, fast schwebende Optik. In der Regel fungiert die obere Reihe als Schubkasten zum händischen Ausziehen, wo hingegen die untere Reihe einfach per PUSH-TO-OPEN geöffnet werden kann.



MatrixZERO

Mit MatrixZERO besteht die Möglichkeit, vollständig auf Griffe und Griffmuldenprofile zu verzichten und dadurch eine noch puristischere Optik der Front zu erzeugen. Mit Hilfe von PUSH-TO-OPEN kann so eine extrem durchgängige und grafische Optik für grifflose Küchen erzielt werden. Besonders praktisch und elegant ist eine Kombination mit einer Schattenfuge als Gestaltungsmöglichkeit.



SCHATTENFUGE

Mit einer umlaufenden Schattenfuge zwischen Front und Wange lässt sich eine völlig neue Kontur schaffen, die ein stilechtes Designelement für jeden Küchenblock darstellt. Mit der flexiblen Kombination der Dekore für Front, Arbeitsplatte und Sichtseiten ergeben sich ganz neue Möglichkeiten einer individuellen Küchengestaltung – mit unserer neuen Schattenfuge als grafisches Highlight.

GRIFFE



Ziergriff Weiß

Weiß matt, Metall



Ziergriff Schwarz

Schwarz matt, Metall

Neben einer vielfältigen Auswahl an exklusiven nolteneo Produkten steht Ihnen auch das gesamte Nolte Küchen Produktportfolio zur Verfügung.

nolte
KÜCHEN



Nolte Küchen – das steht für außergewöhnliche Qualität, für Vielfalt und Service, Zuverlässigkeit und Kontinuität. Gut ist uns nicht gut genug. Unser Ziel: Besser als der Durchschnitt. Und das gilt nicht nur für das Material, das wir verwenden, sondern auch für Konzeption, Technik und Design.

MATERIALVIELFALT, DIE BEGEISTERT

Bei Nolte Küchen haben Sie Zugang zu allen Trendmaterialien – unabhängig vom Budget. Egal ob Holz, Lack, Glas, Metall oder Zement, wir bieten Ihnen für jedes Originalmaterial auch eine täuschend echte Reproduktion.

MATRIX+

DAS PLUS AN MÖGLICHKEITEN

Flexibilität und Individualität stehen beim Einrichten heute mehr denn je im Fokus. Wir bieten Ihnen unter dem Namen MATRIX+ ein erweitertes Angebot an drei Korpushöhen, die perfekt auf Ihre Bedürfnisse abgestimmt sind.

MATRIX750

DER KLASSIKER

Die Standard-Korpushöhe für eine klassische Küchenoptik kombiniert idealen Stauraum mit ergonomischer Arbeitshöhe und passt perfekt zu einer Vielzahl von Küchenstilen. Zeitlos und vielseitig einsetzbar, eignet sie sich gleichermaßen für traditionelle und moderne Designs.

MATRIX800

DIE DESIGNORIENTIERTE WAHL

Matrix 800 bietet mehr Stauraum und vielfältige, designorientierte Gestaltungsmöglichkeiten. Die neue Korpushöhe ermöglicht die Integration von Auszügen mit 40 cm Höhe und Schubladen mit 20 cm Höhe, was eine optimale Raumausnutzung schafft. Gleichzeitig sorgt sie für eine zeitgemäße Optik mit durchdachten Details. Nolte Küchen wurde für diese Neuerung jetzt mit dem renommierten Kitchen Innovation Award 2025 ausgezeichnet.

MATRIX900

MAXIMALES VOLUMEN

Matrix 900 ist die ideale Lösung für alle, die maximalen Stauraum und ein modernes Design suchen. Mit einem besonders niedrigen Sockel und einer Korpushöhe von 90 cm schafft sie ein wohnliches Ambiente und bietet eine komfortable, ergonomische Arbeitshöhe – ganz ohne Kompromisse.

VERANTWORTUNG FÜR DIE UMWELT

Als erfolgreiches deutsches Unternehmen sind wir uns der großen Verantwortung bewusst, natürliche Ressourcen zu schonen, Luft und Wasser sauber zu halten und nachhaltig zu handeln – von der Produktion bis zum Versand unserer Küchen. So liegen die Werte für Schadstoffemissionen unserer Werkstoffe deutlich unter den gesetzlichen Anforderungen. Moderne Filteranlagen sorgen dafür, dass bei der Produktion keine Schadstoffe in die Umwelt gelangen. Und wenn es dann soweit ist und wir die Küche an Sie ausliefern, dann nutzen wir umweltfreundliches Verpackungsmaterial, das recycelt werden kann. Damit schaffen wir beste Voraussetzungen für gesundes Wohnen und Leben mit Ihrer Küche.



nolte^{neo}.



VF-NEO25-DE

Technische Änderungen vorbehalten. Aus druck- und fototechnischen Gründen können Farbtöne in diesem Katalog gelegentlich geringfügig von den Originalfarben abweichen. Schutzgebühr 5 Euro
Nolte Küchen GmbH & Co. KG | Anni-Nolte-Straße 4 | 32584 Löhne | Fon +49 57 32 899 0 | www.nolte-kuechen.com

Follow us on



nolte[®]
KÜCHEN